




<p>Косилка роторная навесная Sprint KD-3025 </p> <p></p>	
<p>Агрегатирование</p>	<p>Навесная</p>
<p>ВОМ</p>	<p>540 об./мин.</p>
<p>Управление</p>	<p>Гидравлическое (складывание/раскладывание, перевод в транспортное положение)</p>

Технические данные:

Центральная навеска косилочного бруса
Привод – карданный
Ширина захвата – 3 000 мм
Число роторов – 6 шт.
Число ножей – 12 шт.
Размеры ножей –
Скорость вращения дисков – 2 750 об/мин
Высота скашивания – 45-76 (бесступенчато)
Диапазон наклона режущей балки от -12 до +24°
Размеры в рабочем положении:
Длина – 4 850 мм
Ширина – 1 750 мм
Высота – 1 450 мм
Собственный вес – 1 000 кг
Необходимая мощность трактора – от 80 л.с.
Гидравлические подключения – 1 одностороннее (складывание/раскладывание, 1 двухстороннее (перевод в транспортном положении сбоку/сзади по центр)
Производительность – 2,1-2,5 га/час

Серийное оснащение

Кардан с муфтой свободного хода (Sipma)
Центральная навеска косилочного бруса для идеального копирования рельефа
Система быстрой замены ножей
Стальные отбойники для регулировки ширины валка
Гидравлический предохранитель при наезде на препятствие
Перевод в транспортное положение (гидравлически)
Автоматическая блокировка бруса (вертикально) при переводе косилки в транспортное положение
Транспортировка на навеске:
- сбоку трактора вертикально
- сзади по центру вертикально
- сзади по центру горизонтально
Пружинный механизм регулировки давления бруса на почву
Защитный тент, открывающийся спереди и сзади